



# Regisztráció az Ariba Networkre

- Ha meghívást kapott egy ajánlatkérésre, első lépéseként egy meghívó üzenetet fog küldeni a rendszer. Kérem ellenőrizze a spam és az egyebek mappát is, mivel előfordulhat, hogy tévesen oda érkezik az üzenet.
- A linkre kattintva megnyílik a regisztrációs felület a böngészőben.

Antenna Hungária Zrt. - TEST

---

Üdvözöljük, Tesztuser2!

Antenna Hungária Zrt. - TEST regisztrálta Önt felhasználóként az Ariba Spend Management-oldalán. Antenna Hungária Zrt. - TEST eseményeinek eléréséhez regisztrálnia kell az Ariba Commerce Cloudba.

[Kattintson ide](#) az Ariba Commerce Cloudba történő regisztrációhoz és a fiókja eléréséhez.

Ha a hivatkozásra kattintva nem indul el a böngészője, másolja ki a hivatkozást és illessze be valamelyik támogatott böngésző címsorába egysoros URL-ként.

[http://ahzrt-T.supplier-eu.ariba.com?  
awsso\\_tkn=24bHvcSoJC5e539e63ab2f0921](http://ahzrt-T.supplier-eu.ariba.com?awsso_tkn=24bHvcSoJC5e539e63ab2f0921)

**MEGJEGYZÉS: Ez az URL csak 2 napig érvényes. Regisztráljon az Ariba Commerce Cloudba a hivatkozás lejártá előtt! Miután regisztrált az Ariba Commerce Cloudba, a hivatkozás már nem lesz használható.**

Köszönettel:  
Ariba, Inc. Rendszergazda

# Regisztráció az Ariba Networkre

- Ha nem rendelkezik Ariba Network fiókkal, kattintson a regisztráció gombra.
- Amennyiben már rendelkezik Ariba Network fiókkal, küldje meg részünkre az Ariba Network azonosítóját (ANID), amelyet a bejelentkezést követően a felhasználónevére kattintva tekinthet meg.

SAP Ariba-ajánlatok és -kérdőívek

Üdvözöljük, Tesztuser2

**Kérdése van?** Kattintson ide a Gyors kezdési útmutató megtekintéséhez

Üdvözöljük az Ariba Network rendszerben! **Antenna Hungária Zrt. - TEST** oldaláról jelszó-visszaállítási kérés érkezett.

A(z) Antenna Hungária Zrt. - TEST az SAP Ariba használatával kezeli a beszerzési folyamatait.

Hozzon létre SAP Ariba beszállítói fiókot, és kezelje a válaszait, amelyeket a(z) Antenna Hungária Zrt. - TEST a beszerzési tevékenységeihez kapcsolódóan előír.

Már van fiókja? **Bejelentkezés**

**Regisztráció**

### Az Ariba Networkről

Az Ariba Network lehetővé teszi az Ariba összes eladói megoldásának elérését. Mostantól egy helyen kezelheti az összes ügyfélkapcsolatát és beszállítói tevékenységét, függetlenül attól, ügyfelei melyik Ariba megoldást használják. Ha befejezte a regisztrációt, el tudja végezni a következőket:

- Gyorsabban válaszolhat az ügyfelei kéréseire
- Gyorsabban dolgozhat az ügyfeleivel a munkafolyamat jóváhagyásának minden szakaszában
- Erősítheti a kapcsolatát az ügyfeleivel az Ariba Network megoldásainak használatával
- Több beszerző függőben lévő szállítómeghatározási eseményeit is áttekintheti egyetlen bejelentkezéssel
- Vállalati profilját használhatja az Ariba Network, Ariba Discovery és Ariba Sourcing tevékenységeihez is

Az Ariba Networkre váltva egyetlen helyről kezelheti:



- Az összes Ariba ügyfélkapcsolatát
- Az összes eseményműveletét, feladatát és tranzakcióját
- A profiladatait
- Az összes regisztrációs tevékenységét
- Kapcsolattartói és felhasználói adminisztrációs feladatait

# Regisztráció az Ariba Networkre

- Új regisztráció során vállalati adatokat szükséges megadni. Meghívás esetén a rendszer ezeket automatikusan kitölti. Amennyiben eltérést észlel, kérem javítsa.

## Vállalati adatok

\* *Kötelező mezőt jelez*

Cégnév: *	<input type="text"/>	
Ország: *	Magyarország [HUN] 	Ha az Ön vállalatának egynél több irodája van, adja meg a központi iroda címét. A vállalati profiljában később több címet is megadhat, például szállítási címet, számlázási címet vagy egyéb címeket.
Város: *	Budapest	
Cím: *	<input type="text"/>	
	2. sor	
Irányítószám: *	<input type="text"/>	
Állam:	Kiválasztás 	

# Regisztráció az Ariba Networkre

- A felhasználói fiók adatainál szükséges beállítani a felhasználónevet és a jelszót.
- Fontos, hogy a felhasználónevet a bejelentkezésnél is e-mail formátumban kell megadni!
- Rendelések küldése címhez azt az email címet írjuk be, ahová a megrendeléseket szeretnénk fogadni.

## Felhasználói fiók adatai

\* Kötelező mezőt jelez

Név:\*

E-mail:\*

Az e-mail-címem használata felhasználói névként

Felhasználói név:\*

Jelszó:\*

Nyelv:  ▼

Rendelések küldése e-mailben:\*

SAP Ariba Adatvédelmi Nyilatkozat

E-mail formátumban kell lennie (pl. janos@ujceg.hu) ⓘ

Legalább 8 karakterből kell állnia, és tartalmazzon betűket és számokat is. ⓘ

Az Ariba által küldött, beállítható értesítésekben használt nyelv. Különbözik a böngészője nyelvi be...

Az ügyfelek rendeléseket küldhetnek Önnek az Ariba Network rendszerükön keresztül. Ha több kapcsolattartónak is továbbítani szeretné a rendeléseket, hozzon létre elosztási listát, és adja meg itt az e-mail-címet. Ezt bármikor módosíthatja.

# Regisztráció az Ariba Networkre

- A további információk részénél szükséges megadni azt a termék- és szolgáltatáskategóriát, amely vállalatára leginkább jellemző, valamint a szállítási és szolgáltatási helyszíneket.
- A böngészés gombra kattintva tudja kiválasztani ezeket a listából, ezt követően pedig a „+” gomb megnyomásával tudja hozzáadni a kiválasztásokhoz.

Adjon meg további információkat a vállalatáról ▼

Termék- és szolgáltatáskategóriák:

Adja meg a termék- és szolgáltatáskategóriákat

Hozzáadás

-vagy- **Böngészés**

Szállítás vagy szolgáltatás helyszínei:

Adja meg a szállítás vagy szolgáltatás helyszínét

Hozzáadás

-vagy- Böngészés

Ausztria >



Csehország >



Horvátország >



Lengyelország >



Magyarország >



Szlovákia >



A fentiek mindegyike



Bács-Kiskun



Baranya



Békés



Békéscsaba



Borsod-Abaúj-Zemplén



Budapest



Csongrád



Debrecen



# Regisztráció az Ariba Networkre

- Amennyiben sikeres volt a regisztráció, egy visszaigazoló emailt fog kapni, benne az Ariba Network azonosítóval és a felhasználónévvel.
- Ezt követően a beállított felhasználónév és jelszó segítségével be tud jelentkezni az Ariba Network felületre.

## Üdvözöljük az Ariba Commerce Cloud rendszerben

A(z) \_\_\_\_\_ vállalat regisztrációja az Ariba Commerce Cloud rendszerben elkészült.

Az Ön szervezetének fiókazonosítója:

Az Ön felhasználói neve:

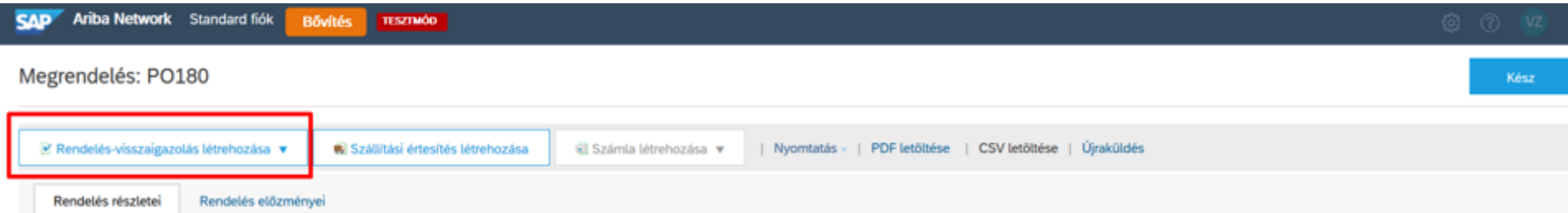
- A regisztrációval kapcsolatban magyar nyelvű oktatóvideó ezen a linken keresztül érhető el: <https://uex.ariba.com/auc/node/77169>

# Megrendelés fogadása, visszaigazolása

- Az Ariba Network-ön kiküldött megrendelésekről üzenetet kap a regisztráció során beállított e-mail címre. A levélben található „Rendelés feldolgozása” gomb segítségével megtekintheti a megrendelőt az Ariba Network-ön.



- Sikeres bejelentkezést követően a megrendelés részleteit láthatjuk, a „Rendelés-visszaigazolás létrehozása” gomb segítségével visszaigazolhatjuk. Lehetőségünk van teljes vagy részleges visszaigazolásra, illetve elutasításra.





# Megrendelés fogadása, visszaigazolása

- Egy megrendeléshez többféle visszaigazolás is küldhető.
- A visszaigazolás során opcionálisan megadhatók további információk a szállítással és adózással kapcsolatosan.
- További részletes, magyar nyelvű tájékoztató a megrendelés visszaigazolásáról ezen az oktatóvideón érhető el: <https://uex.ariba.com/auc/node/77169>

## ▼ Rendelés-visszaigazolás fejléce

\* Kötelező mezőt jelöl


Visszaigazolás száma:


Kapcsolódó megrendelés száma: EP54

Ügyfél: Antenna Hungária Zrt. - TEST

Beszállító hivatkozási száma:


## SZÁLLÍTÁSI ÉS ADÓZÁSI INFORMÁCIÓK

Becsült szállítási dátum:  

Becsült kézbesítési dátum:  

Becsült szállítási költség:

Becsült adókötség:

Megjegyzések:  

# Ajánlatadás lépései

- Amennyiben Ajánlatadási felhívási kérést küldenek vállalatának, arról minden esetben e-mailes értesítést kap a beállított e-mail címre. Az üzenetben található hivatkozást megnyitva az Ariba Network felületén történő bejelentkezést követően van lehetőség ajánlatot tenni.
- Ha nem az értesítő e-mailben található hivatkozás segítségével nyitja meg az ajánlatadási felhívást, akkor az az Ariba Network felületre történő bejelentkezést követően is elérhető: a jobb felső sarokban található gomb segítségével tud az „Ariba-ajánlatok és –kérdőívek” felületre navigálni

ANTENNA HUNGÁRIA ZRT. - TEST

Standard fiók **Bővítés** **TESZTMÓD**

Antenna Hungária Zrt. - TEST által kért profil

Az összes kötelező, ügyfél által előírt mező ki van töltve.

Ügyfél által előírt mezők megtekintése >

Üdvözljük az AH Zrt. elektronikus beszerzési rendszerének felületén. Az Antenna Hungária Zrt. a beszerzési folyamatok átláthatósága és költséghatékony működtetése érdekében elektronikus beszerzési rendszert üzemeltet. Ezek a megoldások lefedik a teljes beszerzési folyamatot a beszerzési igény felmerülésétől a megrendelés kiadásáig. Az Ariba standard rendszer használata a szállítóknak díjmentes.

Az Ariba, Inc. az oldal adminisztrátora és az AH Zrt. mindent megtesz annak érdekében, hogy biztosítsa a piac tisztességes működését.

Események

Cím	Azonosító	Záró időpont ↓	Eseménytípus
▶ <b>Állapot: Befejezett (51)</b>			
▶ <b>Állapot: Függgőben lévő kiválasztás (49)</b>			
▼ <b>Állapot: Megnyitva (3)</b>			
<b>Ajánlatkérés_teszt</b>	Doc397137305	2020. 4. 25. 17:15	RFP

# Ajánlatadás lépései

Az „Események” szekciónál érhető el az összes aktuális és múltbéli ajánlatkérések, ahol a státuszok a következőket jelentik:

- **Megnyitva:** az esemény meg van nyitva ajánlattételre vagy licitálásra.
- **Előnézet:** az esemény még nincs megnyitva, de a részletei megtekinthetők.
- **Befejezett:** az esemény befejeződött, odaítélték egy beszállítónak.
- **Függőben lévő kiválasztás:** az esemény befejeződött, de még nem ítélték oda beszállítónak.

## Események



Cím	Azonosító	Záró időpont ↓	Eseménytípus
▼ <b>Állapot: Befejezett (1)</b>			
Csappantyúk	Doc671119	2016. 8. 24. 11:51	RFI
▼ <b>Állapot: Előnézet (1)</b>			
Fémmegmunkálás	Doc671280	2016. 8. 25. 12:00	Árverés
▼ <b>Állapot: Függőben lévő kiválasztás (1)</b>			
Nyomtatópapír	Doc671260	2016. 8. 24. 11:55	RFI
▼ <b>Állapot: Megnyitva (2)</b>			
IT RFP kérés	Doc713839	2016. 8. 25. 12:26	RFP
Oszlopos fűrógépalványok	Doc671439	2016. 8. 25. 12:00	RFP

# Ariba Network Súlyó támogatás

- Amennyiben további információkat, illetve magyar nyelvű oktatóvideókat szeretne megtekinteni az Ariba Network használatáról, azt ezen a linken keresztül tudja megtekinteni: <https://support.ariba.com/help/?locale=hu>
- Itt ki tudja választani, hogy milyen témában szeretne információt keresni, majd a kiválasztást követően az oktatóvideók a „Képzés” fülön érhetőek el.



## SAP Ariba Súlyó kiválasztása

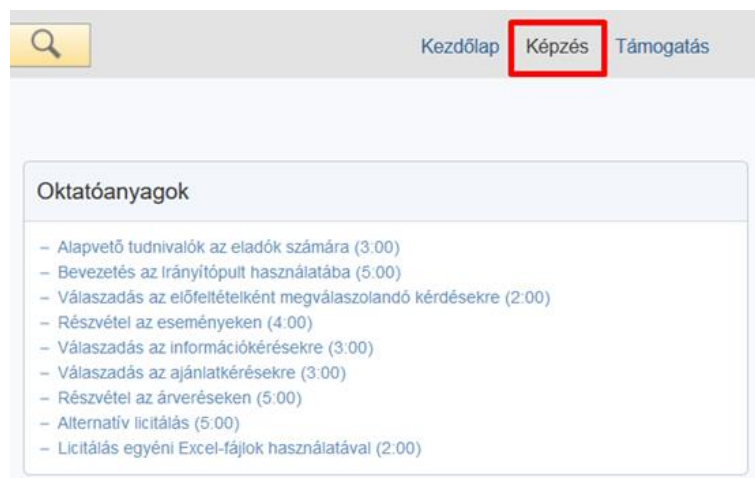
### Beszállítók számára

Ariba Network - Rendelések és számlák

Ariba Discovery - Üzleti lehetőségek

Ariba Sourcing - Ajánlatok

Ariba Contract Management - Szerződések



### Oktatóanyagok

- Alapvető tudnivalók az eladók számára (3:00)
- Bevezetés az Irányítópult használatába (5:00)
- Válaszadás az előfeltételeként megválaszolendő kérdésekre (2:00)
- Részvétel az eseményeken (4:00)
- Válaszadás az Információkéreésekre (3:00)
- Válaszadás az ajánlatkéreésekre (3:00)
- Részvétel az árveréseken (5:00)
- Alternatív licitálás (5:00)
- Licitálás egyéni Excel-fájlok használatával (2:00)

- A súlyóközpont a rendszeren belül, a jobb felső sarokban található kérdőjel ikonra kattintva is megnyitható:



ANTENNA HUNGÁRIA ZRT. - TEST

Súlyóközpont

Kapcsolatfelvétel A Rendszergazdával

Antenna Hungária Zrt. - TEST által kért profil

Üdvözljük az AH Zrt. elektronikus beszerzési rendszerének felületén. Az Antenna Hungária Zrt. átláthatósága és költséghatékony működtetése érdekében elektronikus beszerzési rendszerrel...

# Ariba Network Súgó támogatás

- Kérjük az ajánlatadás és a rendelésfeldolgozást megelőzően mindenképp tájékozódjon az itt található gyakori kérdések és válaszok, valamint a videók segítségével.
- További angol nyelvű, támogatással kapcsolatos információ ezen a linken keresztül érhető el: <https://www.ariba.com/support>

The screenshot shows the Ariba Exchange User Community website. At the top, there is a header with the text "Ariba Exchange User Community" and a language dropdown menu set to "Magyar". Below the header is a search bar with the placeholder text "Keresés..." and a magnifying glass icon. To the right of the search bar are navigation links: "Kezdőlap", "Képzés", and "Támogatás".

The main content area is titled "Ariba Exchange User Community kezdőlap". It features a section for "Népszerű témák" (Popular topics) with a sorting dropdown set to "Relevancia". There are two FAQ items listed:

- Segítségre van szükségem adott beszerzési esemény elérésében** (Community Moderator, SAP Ariba): Kétféleképpen is el tudja érni azokat a beszerzési eseményeket, amelyekre meghívást kapott: A beszerző által küldött meghívó e-mail üzeneten keresztül Az Ajánlatok oldal megnyitásával (kattintson a legördülő menüre az alkalmazás bal felső sarkában, és válassza az Ajánlatok lehetőséget.) Ha a
- Segítségre van szükségem adott ügyfelekkel történő kapcsolatfelvételhez** (Community Moderator, SAP Ariba): Az Aribában végzett tevékenységétől függően többféleképpen is felveheti a kapcsolatot az ügyfelekkel. Ha tranzakciós dokumentumokat (megrendelések, számlák stb.) fog majd megosztani ügyfelével az Aribán keresztül, előbb kereskedelmi kapcsolatot kell létesítenie az adott ügyféllel. Ha az ügyfél...

On the right side, there are two service center boxes:

- Képzési központ** (Termékdokumentáció és oktatóanyagok)
- Támogatási Központ** (Kérjen segítséget egy adott probléma megoldásához)

At the bottom right, there is a section for "További források" (Further resources) with links to "Getting Started with cXML", "cXML Reference Guide", and "cXML Release Notes".